

WORK IN PROGRESS sospensione

Matteo Ugolini design

anno 2016


sospensione disponibile singola e composizione multipla

SCHEDA TECNICA - SE125 1B INT


ROSONE per composizione singola SR001 3B INT

ROSONE per composizione multipla SRO25 1B INT

CORPO LAMPADA "A"

materiale	ceramica	
colore	bianco	

CAVO ELETTRICO "C"

materiale	PVC	
colore	trasparente	

FUNE DI SOSPENSIONE "F"

materiale	acciaio	
-----------	---------	--

DISPOSITIVO ELETTRICO


portalampade	GU10
sorgente luminosa	max 1x35 w
classe energetica	da E a A++





PACKAGING

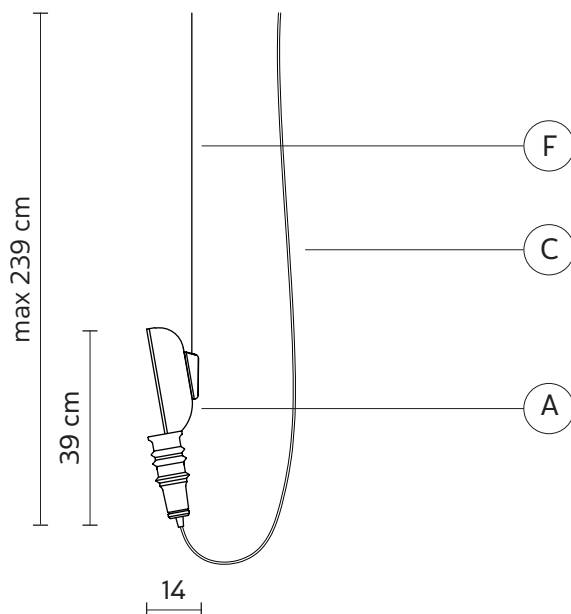
n° colli	1
peso netto/kg	1
peso lordo/kg	
imballo/cm	

EMISSIONE LUMINOSA

unidirezionale



	diretta
	filtrata
	indiretta
	assenza



CERTIFICAZIONI

IEC	60598-1:2014
EN	60598-1:2015



grado di protezione lampadina	IP20 inclusa
-------------------------------	--------------



articolo	lampadina dicroica LED
	GU10 LED - 5w - 440 lumen
	3000 K°

COLLEZIONE

disponibili anche nella versione applique