



TOLDBOD 220/290 PARETE

La luce è diretta al 100% verso il basso e lo schermo ha un interno verniciato di colore bianco opaco che emette una luce morbida, diffusa e confortevole.



Rysenstein
Gymnasium



Henne Mølle Å Badehotel

Product info

Specifiche ambientali del prodotto

Questo prodotto è conforme ai requisiti contenuti nelle Direttive Europee, Direttiva RoHS 2011/65 e 2015/863. Il prodotto è stato progettato in modo che possa essere interamente smontato e riutilizzato.

Informazioni

La scatola a parete e il braccio sono verniciati nello stesso colore della testa dell'apparecchio. Un kit di aggiornamento LED è disponibile per Toldbod Ø 290. Ulteriori informazioni sono disponibili nella sezione LED Upgrade Kit sul nostro sito web. L'innovazione della tecnologia LED è costante. Le specifiche indicate si basano sulla tecnologia attuale.

Montaggio

Morsetteria: 1x3x2,5mm², LED: 1x5x2,5mm². Ingressi cavo: Ø 290: 2x posteriori e 2x ingressi inferiori per cavo Ø 10-14,5 mm. Ø 220: 3x posteriori e 2x uscite inferiori per cavo Ø 10-14,5mm. Collegamento in looping: consentito, max. 3x1,5mm².

Finitura

Color alluminio con superficie texturizzata o nero con superficie texturizzata, verniciato a polvere.

Materiali

Testa dell'apparecchio: alluminio pressofuso. Schermo: policarbonato trasparente stampato a iniezione. Scatola a parete: alluminio pressofuso. Braccio: alluminio estruso.

Dimensioni e pesi

Larghezza x altezza x lunghezza (mm) | 220 x 255 x 345 Massimo 2,3 kg | 290 x 300 x 445 Massimo 6,7 kg

Classe

Grado di protezione diam. 220: IP43, IK09. Diam. 290: IP44, LED: IP44, IK08. Classe di Isolamento I.

Note relative alle specifiche

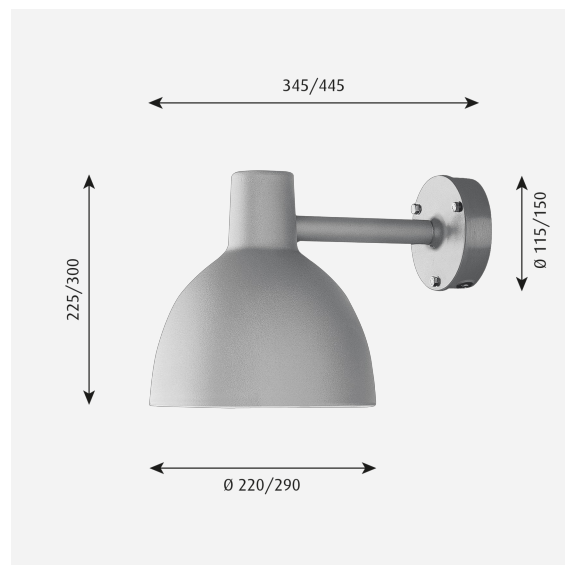
Toldbod Ø220 è disponibile solo nella versione 100W E27. Ø290 è disponibile solo per 27W LED, 1x26/32/42W TC-TEL e lampade a vapori 13140 (50W HSE-I, 70W HSE-I, 150W E27.) L'innovazione delle sorgenti è in corso. Informiamo quindi solo sui wattaggi massimi. Sul si

Sorgente di luce

1x100W E27

Informazioni

La scatola a parete e il braccio sono verniciati nello stesso colore della testa dell'apparecchio. Un kit di aggiornamento LED è disponibile per Toldbod Ø 290. Ulteriori informazioni sono disponibili nella sezione LED Upgrade Kit sul nostro sito web. L'innovazione della tecnologia LED è costante. Le specifiche indicate si basano sulla tecnologia attuale.




Famiglia di prodotti



Toldbod 290 Testa-palo




Toldbod 290 LED Upgrade Kit




Toldbod Sospensione



Toldbod 155/220 Vetro Sospensione





Toldbod 155 Parete



Toldbod 155 Bollard

Product variants

Dimensione	Colore	Sorgente	Lumen	Caratteristiche
Ø 220	 Colore alluminio testurizzato	1x100W E27	-	-
Ø 290	 Nero testurizzato	LED 3000K 20W	1928	Dali + clo
		LED 4000K 20W	1988	

Design

Louis Poulsen A/S

Peso

Min.: 2.312 kg Massimo: 6.735 kg

Dimensioni

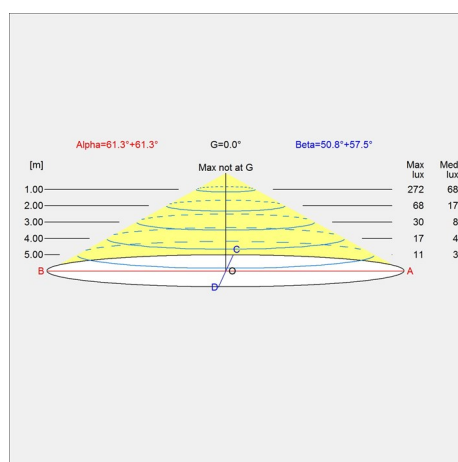
Ø 220, Ø 290

Finitura

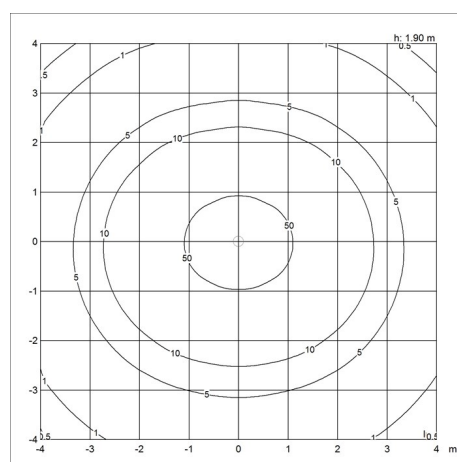
Colore alluminio testurizzato, Nero testurizzato

Diagrammi di distribuzione della luce

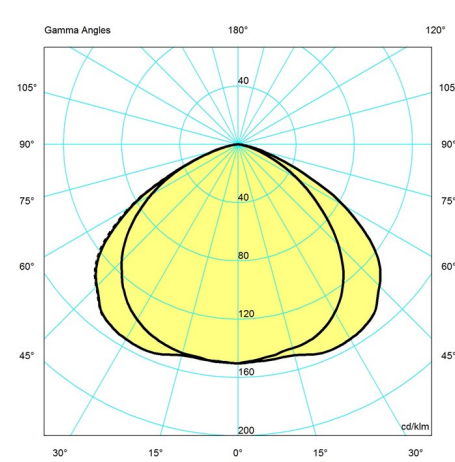
Cartesian



Isolux



Polare



Parti di ricambio e accessori

Toldbod 220/290 Parete**Product****Variant number**

TOLDBOD 290, DIFFUSORE

5747305050

TOLDBOD 220 A PARETE DIFFUSORE

5743590487